

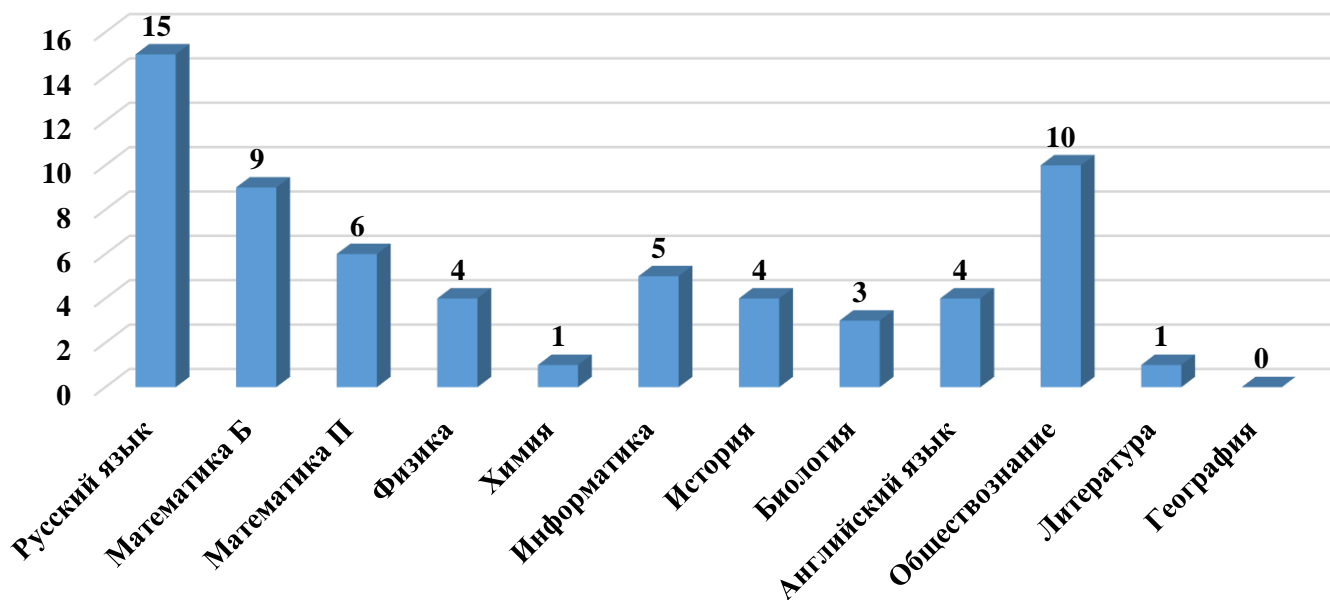


## Анализ итогов участия в государственной итоговой аттестации по образовательным программам среднего общего образования в форме единого государственного экзамена учащихся МБОУ СОШ №31 со спортивным уклоном

В 2022-2023 учебном году в 11 классе обучалось 15 человек. К государственной итоговой аттестации в 11 классе было допущено 15 обучающихся, из числа успешно написавших итоговое сочинение в декабре 2022 учебного года.

В этом учебном году у каждого обучающегося было право выбрать сдавать экзамен по математике (на базовом или профильном уровне), физике, химии, информатике, биологии, истории, географии, английскому языку, обществознанию и литературе.

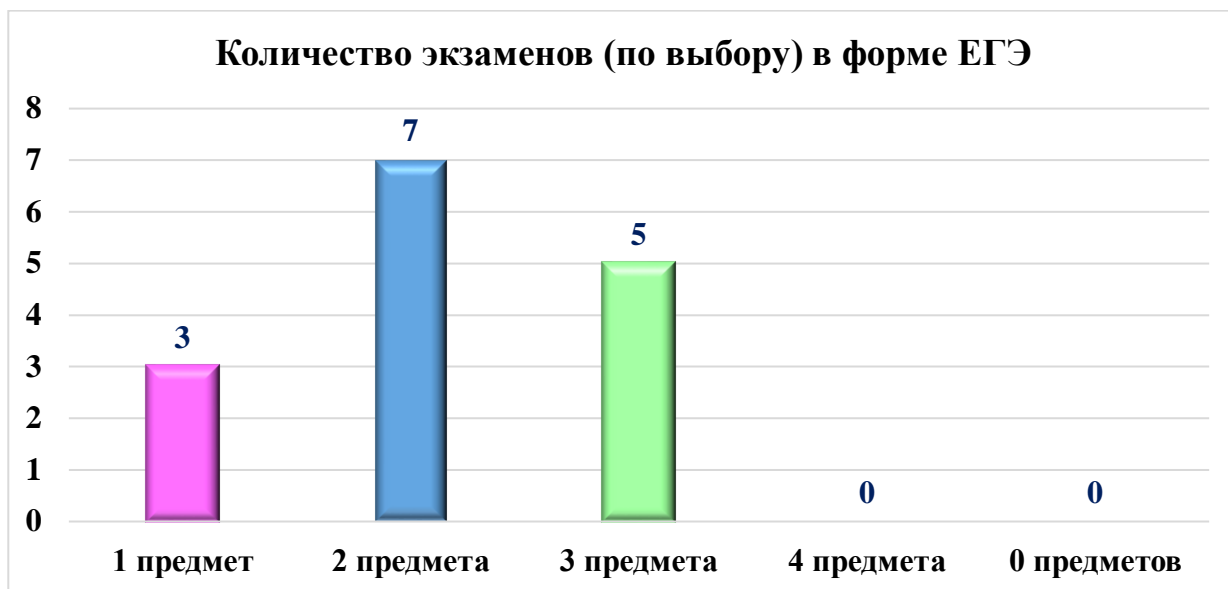
Выбор предметов ЕГЭ-2023



Количество выпускников – участников ЕГЭ, выбравших в качестве предметов по выбору:

- не выбрали ни одного предмета - 0 человек
- один предмет – 3 чел.
- два предмета – 7 чел.
- три предмета – 5 чел.
- четыре предмета - 0 чел.

Количество выпускников 11 класса, сдающих ЕГЭ – 15 человек, сдающих ГВЭ – 0 человек.



Всего учащихся	Допущено к ГИА	Из них сдавали				Получили документ государственного образца			Окончили на «4» и «5»	Не допущены к ГИА	Получили справку установленного образца	Отчислен без получения СОО в течение года
		ЕГЭ		ГВЭ		всего получили		в том числе с отличием				
		Досрочно	В основной период	Досрочно	В основной период	Количество	%					
15	15	0	15	0	0	14	93	4	22	0	1	0

Закончили 11 класс:

на «5» – 4 учащихся;

на «4» и «5» – 5 учащихся, что составило 67% качества знаний при 100%-ой обученности.

Показателем качества общеобразовательной подготовки выпускников являются результаты участия в ЕГЭ по обязательным предметам.

**Таблица 1. Результаты участия в ЕГЭ по обязательным предметам**

Наименование предмета	Средний балл по городу					Средний балл по школе				
	2018/ 2019	2019/ 2020	2020/ 2021	2021/ 2022	2022/ 2023	2018/ 2019	2019/ 2020	2020/ 2021	2021/ 2022	2022/ 2023
Русский язык	77	74	72	70	70	63	61	73	71	72
Математика (профильная)	64	54	55	56		53	40	59	59	62
Математика (базовая)	15	0	0	15	14	14	0	0	16	14

Все выпускники успешно преодолели минимальный порог по русскому языку – 24 балла, набрав 45 и более баллов.

Количество учащихся, получивших наивысшие баллы:

**более 80 баллов – 7 человек** из 15, что составило **47%** от числа сдававших.

**Подтвердили годовые отметки:**

- по русскому языку – 7 чел. (47%):

годовая – «5», ЕГЭ – «5» (5 чел.)

годовая – «4», ЕГЭ – «4» (0 чел.)

годовая – «3», ЕГЭ – «3» (2 чел.)

**Показали выше результаты:**

- по русскому языку – 7 чел. (47%):

годовая – «4», ЕГЭ – «5» (3 чел.)

годовая – «3», ЕГЭ – «4» (4 чел.)

**Не подтвердили годовые отметки:**

- по русскому языку – 1 чел. (6%):

годовая – «4», ЕГЭ – «3» (1 чел.).

**Таблица 2. Результаты участия в ЕГЭ по русскому языку**

Наименование предмета	Средняя отметка					Процент обученности					Процент качества				
	2018/2019	2019/2020	2020/2021	2021/2022	2022/2023	2018/2019	2019/2020	2020/2021	2020/2021	2022/2023	2018/2019	2019/2020	2020/2021	2020/2021	2022/2023
Русский язык	4,2	3,7	4,5	4,3	4,3	100	100	100	100	100	84	50	89	86	80

Все выпускники успешно преодолели минимальный порог по математике (базовая), набрав 10 и более баллов.

Количество учащихся, получивших наивысшие баллы:

**более 17 баллов – 3 человека** из 9, что составило **33%** от числа сдававших.

**Подтвердили годовые отметки:**

- по математике – 5 чел. (56%):

годовая – «5», ЕГЭ – «5» (5 чел.)

**Показали выше результаты:**

- по математике – 3 чел. (33%):

**Не подтвердили годовые отметки:**

- по математике – 1 чел. (11%).

Все выпускники успешно преодолели минимальный порог по математике (профильная) – 27 баллов, набрав 43 и более баллов.

Количество учащихся, получивших наивысшие баллы:

**более 80 баллов – 0 человек** из 6, что составило **0%** от числа сдававших.

**Подтвердили годовые отметки:**

- по математике – 5 чел. (83%):

годовая – «5», ЕГЭ – «5» (2 чел.)

годовая – «4», ЕГЭ – «4» (2 чел.)

годовая – «3», ЕГЭ – «3» (1 чел.)

**Показали выше результаты:**

- по математике – 0 чел. (0%):

**Не подтвердили годовые отметки:**

- по математике – 1 чел. (17%):

годовая – «3», ЕГЭ – «0» (1 чел.)

**Таблица 3. Результаты участия в ЕГЭ по математике**

Наименование предмета	Средняя отметка					Процент обученности					Процент качества				
	2018/2019	2019/2020	2020/2021	2021/2022	2022/2023	2018/2019	2019/2020	2020/2021	2020/2021	2022/2023	2018/2019	2019/2020	2020/2021	2020/2021	2022/2023
Математика (Б)	4	-	-	4	4	100	-	-	100	100	86	-	-	95	89
Математика (П)	3,9	3,1	4,1	4,1	4,2	100	71	100	100	100	64	43	75	62	80

В 11 классе были выбраны выпускниками ЕГЭ по 8 различным дисциплинам учебного плана, требующим высокого уровня самостоятельности, широты обобщения, эрудиции. Разнообразие выбора экзаменов позволило выпускникам продемонстрировать их индивидуальные предпочтения, склонности и способности, будущие профессиональные намерения.

На экзаменах по выбору не преодолели минимальный порог:

- по истории – 1 ученик из 3 (33%);
- по обществознанию – 3 из 5 (60%);
- по информатике – 1 из 4 (25%).

### Литература:

**Подтвердили годовые отметки по литературе:**

- по литературе – 1 чел. (100%):

годовая – «5», ЕГЭ – «5» (1 чел.)

**Показали выше результаты:**

- по литературе – 0 чел. (0%):

**Не подтвердили годовые отметки:**

- по литературе – 0 чел. (0%).

### Химия:

**Подтвердили годовые отметки:**

- по химии – 0 чел. (0%):

**Показали выше результаты:**

- по химии – 0 чел. (0%):

**Не подтвердили годовые отметки:**

- по химии – 1 чел. (100%):

годовая – «5», ЕГЭ – «4» (1 чел.)

### История:

**Подтвердили годовые отметки:**

- по истории – 0 чел. (0%)

**Показали выше результаты:**

- по истории – 0 чел. (0%)

**Не подтвердили годовые отметки:**

- по истории – 3 чел. (100%):

годовая – «5», ЕГЭ – «4» (1 чел.)

годовая – «4», ЕГЭ – «3» (1 чел.)

годовая – «3», ЕГЭ – «2» (1 чел.)

### Физика:

**Подтвердили годовые отметки:**

- по физике – 1 чел. (50%):

**Показали выше результаты:**

- по физике – 0 чел. (0%)

**Не подтвердили годовые отметки:**

- по физике – 1 чел. (50%):

годовая – «4», ЕГЭ – «3» (1 чел.)

**Обществознание:**

**Подтвердили годовые отметки:**

- по обществознанию – 1 чел. (17%):

**Показали выше результаты:**

- по обществознанию – 0 чел. (0%):

**Не подтвердили годовые отметки:**

- по обществознанию – 5 чел. (83%):

годовая – «5», ЕГЭ – «4» (1 чел.)

годовая – «4», ЕГЭ – «3» (1 чел.)

годовая – «5», ЕГЭ – «2» (3 чел.)

**Обществознание:**

**Подтвердили годовые отметки:**

- по биологии – 0 чел. (0%):

**Показали выше результаты:**

- по биологии – 0 чел. (0%):

**Не подтвердили годовые отметки:**

- по биологии – 2 чел. (100%):

годовая – «5», ЕГЭ – «4» (1 чел.)

годовая – «4», ЕГЭ – «3» (1 чел.)

**Английский язык:**

**Подтвердили годовые отметки:**

- по английскому языку – 0 чел. (0%):

**Показали выше результаты:**

- по английскому языку – 0 чел. (0%):

**Не подтвердили годовые отметки:**

- по английскому языку – 2 чел. (100%):

годовая – «5», ЕГЭ – «4» (1 чел.)

годовая – «4», ЕГЭ – «3» (1 чел.);

**Информатика:**

**Подтвердили годовые отметки:**

- по информатике – 1 чел. (25%):

**Показали выше результаты:**

- по информатике – 0 чел. (0%):

**Не подтвердили годовые отметки:**

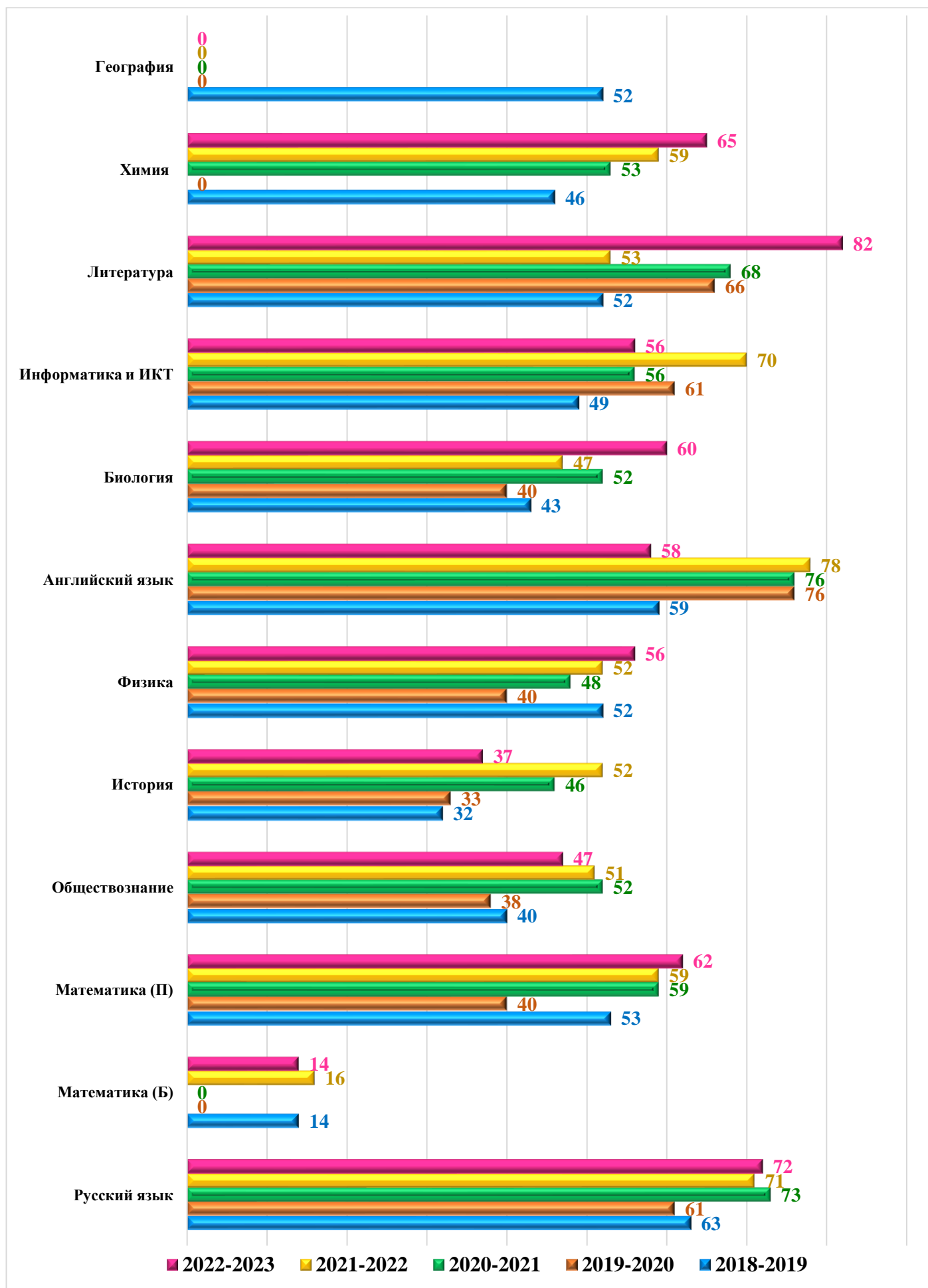
- по информатике – 3 чел. (75%):

годовая – «5», ЕГЭ – «4» (1 чел.);

годовая – «5», ЕГЭ – «2» (1 чел.);

годовая – «4», ЕГЭ – «3» (1 чел.);

## Средний балл по предметам



**Таблица 5. Результативность участия в ЕГЭ по предметам по выбору**

Наименование предмета	2018-2019		2019-2020		2020-2021		2021-2022		2022-2023	
	Средний балл по городу	Средний балл по школе	Средний балл по городу	Средний балл по школе	Средний балл по городу	Средний балл по школе	Средний балл по городу	Средний балл по школе	Средний балл по городу	Средний балл по школе
Обществознание	44	40	59	38	53	52	57	51	56	47
История	59	32	54	33	49	46	55	52	56	37
Физика	55	52	55	40	55	48	49	52	54	56
Биология	56	43	59	40	52	52	50	47	51	60
Информатика и ИКТ	68	49	63	61	58	56	54	70	55	56
Химия	65	46	-	-	52	53	55	59	55	65
География	55	52	-	-	-	-	-	-	-	-
Литература	61	52	61	66	65	68	61	53	64	82
Английский язык	67	59	72	76	69	76	71	78	71	58

Наименование предмета	Средняя отметка	Процент обученности	Процент качества
Обществознание	3,0	50%	33%
История	3,0	67%	33%
Физика	4,0	100%	50%
Биология	3,5	100%	50%
Информатика и ИКТ	3,5	75%	50%
Химия	4,0	100%	100%
География	-	-	-
Литература	5,0	100%	100%
Английский язык	3,5	100%	50%





Сравнительный анализ показателей среднего балла за 3 учебных года выявил рост средних показателей:

Наименование предмета	2018-2019	2019-2020	2020-2021	2021-2022	2022-2023	18-19/ 19-20		19-20/ 20-21		20-21/ 21-22		21-22/ 22-23	
	Средний балл по школе	Средний балл по школе	Средний балл по школе	Средний балл по школе	Средний балл по школе	повысился	понижился	повысился	понижился	повысился	понижился	повысился	понижился
Русский язык	63	61	73	71	72	-	2	12	-	-	2	1	-
Математика (П)	53	40	59	59	62	-	13	19	-	-	-	3	-
Обществознание	40	38	52	51	47	-	2	14	-	-	1	-	4
История	32	33	46	52	37	1	-	13	-	6	-	-	15
Физика	52	40	48	52	56	-	12	8	-	4	-	4	-
Биология	43	40	52	47	60	-	3	12	-	-	5	13	-
Информатика и ИКТ	49	61	56	70	56	12	-	-	5	14	-	-	14
Химия	46	-	53	59	65	-	-	7	-	6	-	6	-
География	52	-	-	-	-	-	-	-	-	-	-	-	-
Литература	52	66	68	53	82	14	-	2	-	-	15	29	-
Английский язык	59	76	76	78	58	17	-	0	-	2	-	-	20

Сравнивая результаты 2018-2019/2019-2020 учебных лет незначительное снижение наблюдается по русскому языку (на 2 балла), по обществознанию (на 2 балла), по биологии (на 3 балла). Значительное снижение показателей среднего балла наблюдаем по математике (профильной) (на 13 баллов), по физике (на 12 баллов).

Сравнивая результаты 2019-2020/2020-2021 учебных лет снижение наблюдается по информатике и ИКТ (на 5 баллов). Значительное же повышение показателей среднего балла наблюдаем по русскому языку (на 12 баллов), по математике (профильной) (на 19 баллов), по обществознанию (на 14 баллов), по истории (на 13 баллов), физике (на 12 баллов), по биологии (на 3 балла).

Сравнивая результаты 2020-2021/2021-2022 учебных лет снижение наблюдается по русскому языку (на 2 балла), обществознанию (на 1 балл), биологии (на 5 баллов), литературе (на 15 баллов). Значительное же повышение показателей среднего балла наблюдаем по истории (на 6 баллов), по физике (на 4 балла), по химии (на 6 баллов), по английскому языку (на 2 балла), по информатике (на 14 баллов).

Сравнивая результаты 2021-2022/2022-2023 учебных лет снижение наблюдается по обществознанию (на 4 балла), информатике и ИКТ (на 14 баллов), истории (на 15 баллов), английскому языку (на 20 баллов). Незначительное повышение показателей среднего балла наблюдаем по русскому языку (на 1 балл), по математике (на 3 балла), по физике (на 4 балла), по химии (на 6 баллов). Значительное же повышение показателей среднего балла наблюдаем по биологии (на 13 баллов), по литературе (на 28 баллов).